

PHYSIOSET® CT

Zahnformenkarte

Tooth mould guide

Carte de formes

Tabella di forme denti

Carta de formas dentales

Tandvormenkaart

Форм-карта зубов

NATÜRLICHE ÄSTHETIK FÜR LEBENDIG
WIRKENDE ZÄHNE. ALS PROTHESE IST
DIESE ZAHNLINIE NICHT ZU ERKENNEN.

A NATURAL LOOK FOR LIFELIKE TEETH.
TEETH THAT DON'T LOOK LIKE DENTURES.



TOOTHSCOUT APP



WWW.TOOTHSCOUT.DE

Die App ist ein Hilfsmittel für Zahnärzte, Zahntechniker und Prothetiker, das die Auswahl von Zahnformen erleichtert. Typgerecht können so die passenden ästhetischen, natürlich wirkenden Zähne ausgewählt werden.

So einfach geht's.

Nasenflügelbreite mit Hilfe einer Schieblehre messen, in die ToothScout App eingeben und aus einer Vielfalt an Zahnformen auswählen. Wir geben Ihnen die richtigen Referenzen von Oberkieferformen zu Unterkieferformen und den passenden Seitenzähnen. Ob Zahn-zu-Zwei-Zahn oder Zahn-zu-Zahn Aufstellung, es ist alles dabei.

Die ausgewählten Zahnformen können unter dem angelegten Patientenprofil abgespeichert und die Bestellanfrage direkt aus der App per E-Mail an den ausgewählten Händler verschickt werden.

WWW.TOOTHSCOUT.COM

The App is an aid for dentists, dental technicians and prosthodontists, which facilitates the selection of tooth molds. This allows selection of suitable, esthetic teeth with a natural look for every patient.

And it is so simple.

Measure the width of the alar base using a Sliding Caliper, enter the data in the ToothScout App and choose from a variety of tooth molds. We give you the correct references of maxillary molds to mandibular molds and the matching posterior teeth. Whether tooth-to-two-tooth or tooth-to-tooth setup, everything is available.

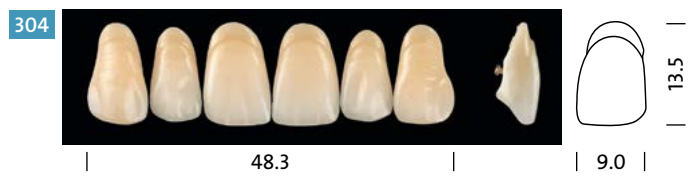
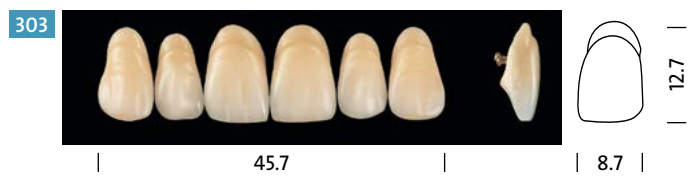
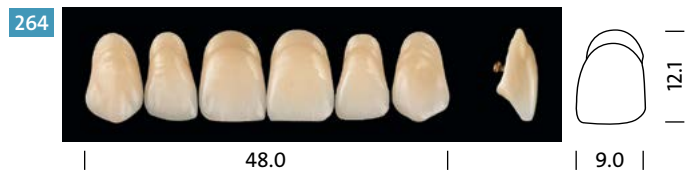
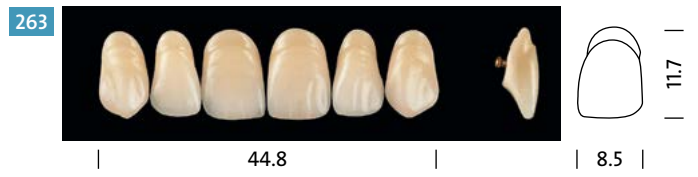
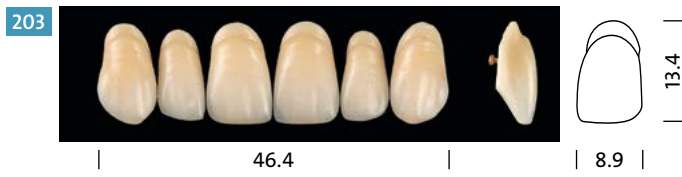
The selected tooth molds can be saved under the created patient profile and the order enquiry can be sent directly from the app to the selected dealer by e-mail.

Sicherheitshinweise/Safety instructions

- D** Bitte lesen Sie die Sicherheitshinweise für CANDULOR Prothesenzähne auf unserer Website: www.candulor.com
- E** Please read the safety instructions for CANDULOR denture teeth on our website: www.candulor.com

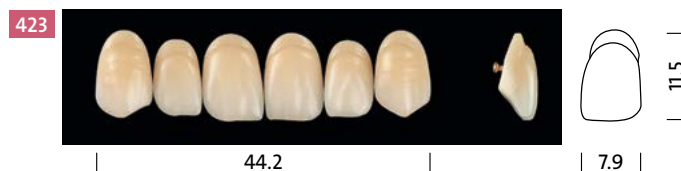
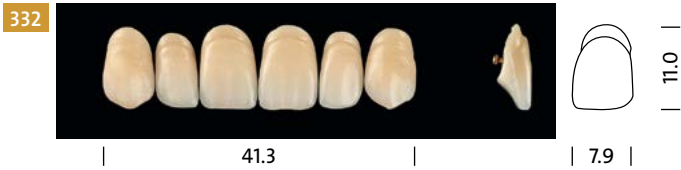
PHYSIOSET® CT

OBERKIEFER/UPPER JAW
FRONTZÄHNE/ANTERIORS



| PHYSIOSET® CT | | BONARTIC® CT | CONDYLOFORM® CT |
|------------------|-------------------|--|--|
| OBERE/ UPPERS | UNTERE/ LOWERS | OBERE UND UNTERE/UPPERS AND LOWERS | OBERE UND UNTERE/ UPPERS AND LOWERS |
| | | | |
| 203 | 82 | 04 06 | 35 36 |
| 204 | 83 | 04 06 | 36 |
| 232 | 81 | 04 | 35 |
| 233 | 82 83 | 06 | 36 |
| 262 | 52 | 02 05 | 34 |
| 263 | 53 | 04 | 35 |
| 264 | 53 | 04 06 | 35 37 |
| 302 | 80 81 | 02 | 34 |
| 303 | 81 82 | 06 | 35 |
| 304 | 82 83 | 06 | 36 |

| PHYSIOSET® CT | | BONARTIC® CT | CONDYLOFORM® CT |
|------------------|-------------------|--|--|
| OBERE/ UPPERS | UNTERE/ LOWERS | OBERE UND UNTERE/UPPERS AND LOWERS | OBERE UND UNTERE/ UPPERS AND LOWERS |
| | | | |
| 332 | 80 82 | 02 | 34 |
| 333 | 53 82 | 04 06 | 35 |
| 342 | 52 | 02 | 34 |
| 343 | 53 | 04 | 35 |
| 452 | 53 82 | 04 06 | 35 |
| | | | |
| 224 | 83 | 06 | 36 |
| 423 | 81 82 | 02 05 | 34 |
| 424 | 82 | 04 06 | 35 37 |



UNTERKIEFER/LOWER JAW FRONTZÄHNE/ANTERIOIRS

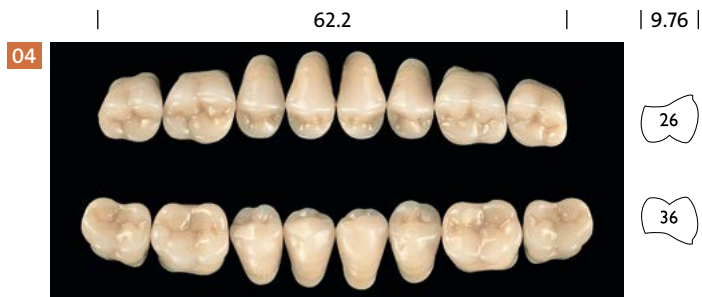


BONARTIC® CT

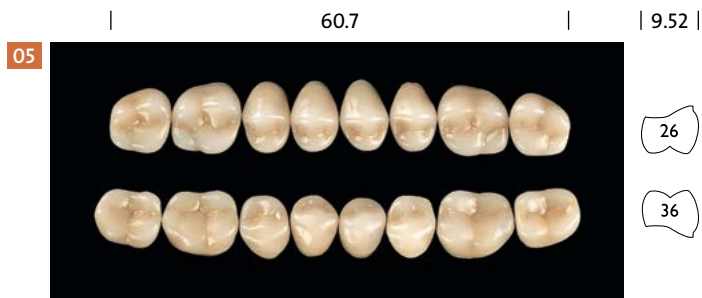
OBER- UND UNTERKIEFER/UPPER AND LOWER JAW
SEITENZÄHNE/POSTERIOIRS



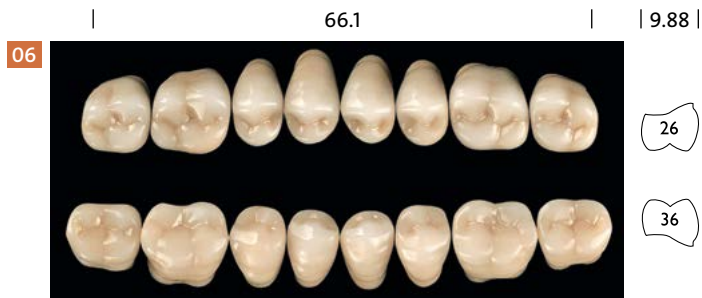
63.4 | 8.24 |



67.2 | 8.52 |



64.0 | 8.48 |



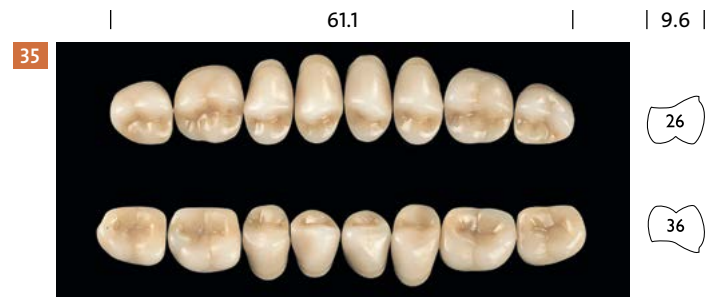
71.8 | 9.2 |

CONDYLOFORM® CT

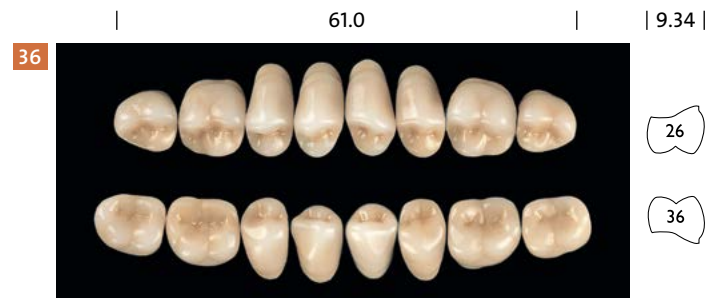
OBER- UND UNTERKIEFER/UPPER AND LOWER JAW
SEITENZÄHNE/POSTERIOIRS



62.8 | 8.06 |



65.1 | 8.5 |



65.6 | 8.48 |



71.0 | 9.32 |

Dimensions in mm. Conforms to EN ISO 22112: 2017

PHYSIOSET® CT

Farbsystem/Shade system

10 Candulor Farben/Shades: J0, J1, J2, J3, M1, M2, M3, M4, S1, S2



PHYSIOSET® CT Eigenschaften/Properties

D Porzellan

Porzellan ist ein Material mit schmelzähnlicher Lichtbrechung und langer Lebensdauer. Ein kontrolliertes Brennverfahren ermöglicht die hohe Abrasionsresistenz, die Transluzenz, Farbbeständigkeit und Natürlichkeit.

Schichtung

CANDULOR Porzellanzähne sind einzigartig in ihrem Schichtaufbau. Sechs unterschiedliche Schichtungen und vier verschiedene Charakterisierungen bilden die Basis für die PhysioSet CT Porcelain Frontzahnlinie.

E Porcelain

Porcelain is a material with enamel-like light refraction and a long service life. A controlled firing process allows high abrasion resistance, translucency, color fastness and naturalness.

Layering

CANDULOR porcelain teeth are unique in their layering design. Six different layers and four different characterizations form the basis for the PhysioSet CT Porcelain anterior tooth line.

F Porcelaine

La porcelaine est un matériau ayant une réfraction de la lumière semblable à celle de l'émail, avec une durée de vie plus longue. Un procédé de combustion contrôlé assure une forte résistance à l'abrasion, une translucidité, une stabilité de la teinte et un aspect naturel.

Revêtement

Les dents en porcelaine CANDULOR sont uniques de par leur conception de revêtement. Six couches différentes et quatre formes de caractérisation différentes forment la base de la gamme de dents antérieures en porcelaine PhysioSet CT.

I Porcellana

La porcellana è un materiale con una rifrazione della luce simile a quella dello smalto e di lunga durata. Un procedimento di cottura controllato consente di ottenere l'elevata resistenza all'abrasione, la traslucenza, la stabilità cromatica e la naturalezza.

Stratificazione

I denti in porcellana CANDULOR sono unici nella loro stratificazione. Sei strati diversi e quattro caratterizzazioni differenti creano la base della linea di denti anteriori PhysioSet CT Porcelain.

ES Porcelana

La porcelana es un material con una refracció similar a la del esmalte y una larga durabilidad. Una cocció controlada permite conseguir la alta resistencia a la abrasión de este material, así como su translucidez, estabilidad cromática y naturalidad.

Estratificación

Los dientes de porcelana de CANDULOR poseen una estructura de capas única. Seis capas diferentes y cuatro caracterizaciones distintas forman la base de la línea de dientes anteriores PhysioSet CT Porcelain.

NL Porselein

Porselein is een materiaal met een lichtbreking die lijkt op glazuur en heeft een lange levensduur. Door een gecontroleerd bakproces ontstaat een hoge slijtagebestendigheid en krijgt het materiaal de benodigde translucentie, kleurbestendigheid en natuurlijke uitstraling.

Laagopbouw

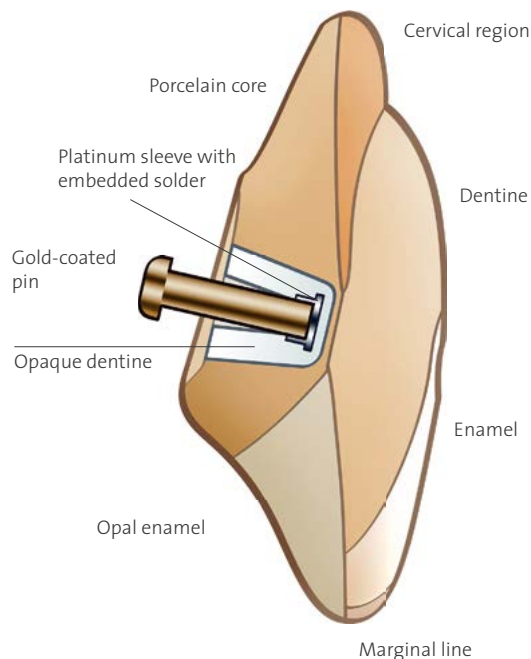
Porseleinen prothese-elementen van CANDULOR hebben een unieke laagopbouw. Aan de reeks fronttanden PhysioSet CT Porcelain liggen zes verschillende lagen en vier verschillende karakteriseringen te grondslag.

RU Керамика

Керамика является высокоустойчивым материалом, который преломляет свет так же, как и зубная эмаль. Контролируемый процесс обжига обеспечивает высокую абразивную устойчивость, полупрозрачность, цветостойкость и естественный внешний вид.

Слои

Керамические зубы от CANDULOR являются уникальными. Шесть различных основных слоев и четыре индивидуальных слоя формируют основу линии фронтальных зубов PhysioSet CT Porcelain.



CANDULOR AG

Boulevard Lilienthal 8
CH-8152 Glattpark (Opfikon)
T +41 (0)44 805 90 00
F +41 (0)44 805 90 90
candulor.com
candulor@candulor.ch

